

受験者等の統計

1. 受験者数、合格者数の推移

【第1種試験】

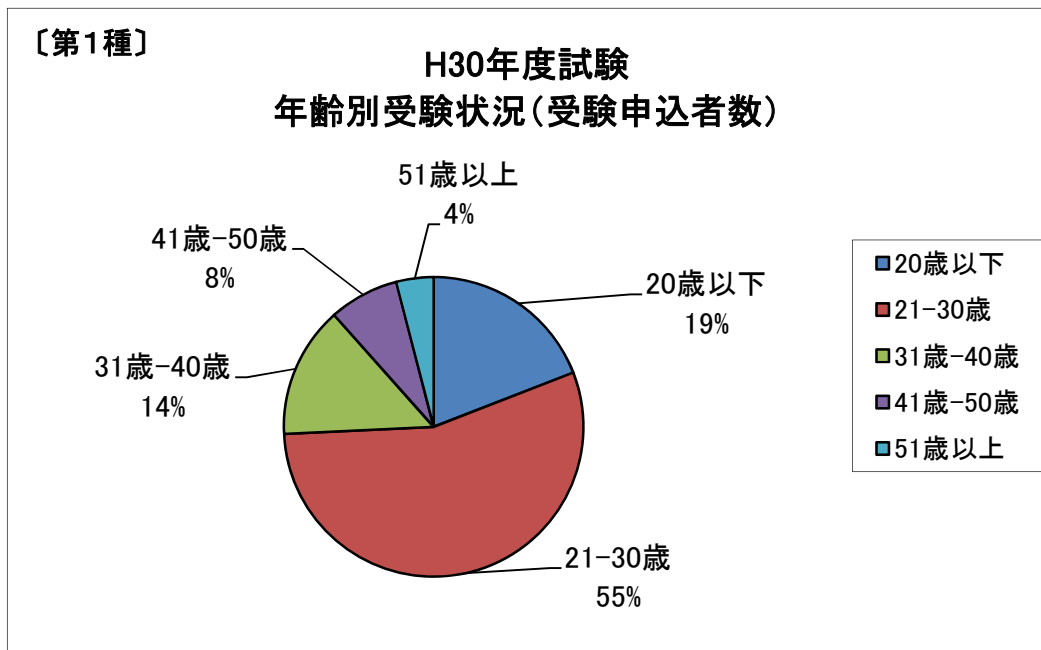
| 回 | 試験施行日 | 受験者数 (A) | 合格者数 (B) | 合格率 B/A |
|------|----------------|-------------|-------------|------------|
| 第53回 | 平成20年8月20日～21日 | 3,570 | 1,229 | 34.4% |
| 第54回 | 平成21年8月19日～20日 | 3,815 | 856 | 22.4% |
| 第55回 | 平成22年8月25日～26日 | 3,822 | 945 | 24.7% |
| 第56回 | 平成23年8月24日～25日 | 4,077 | 1,225 | 30.0% |
| 第57回 | 平成24年8月22日～23日 | 4,218 | 978 | 23.2% |
| 第58回 | 平成25年8月21日～22日 | 4,179 | 1,233 | 29.5% |
| 第59回 | 平成26年8月20日～21日 | 3,678 | 951 | 25.9% |
| 第60回 | 平成27年8月19日～20日 | 3,853 | 1,181 | 30.7% |
| 第61回 | 平成28年8月24日～25日 | 3,678 | 788 | 21.4% |
| 第62回 | 平成29年8月23日～24日 | 3,767 | 819 | 21.7% |
| 第63回 | 平成30年8月22日～23日 | 3,558 | 843 | 23.7% |

【第2種試験】

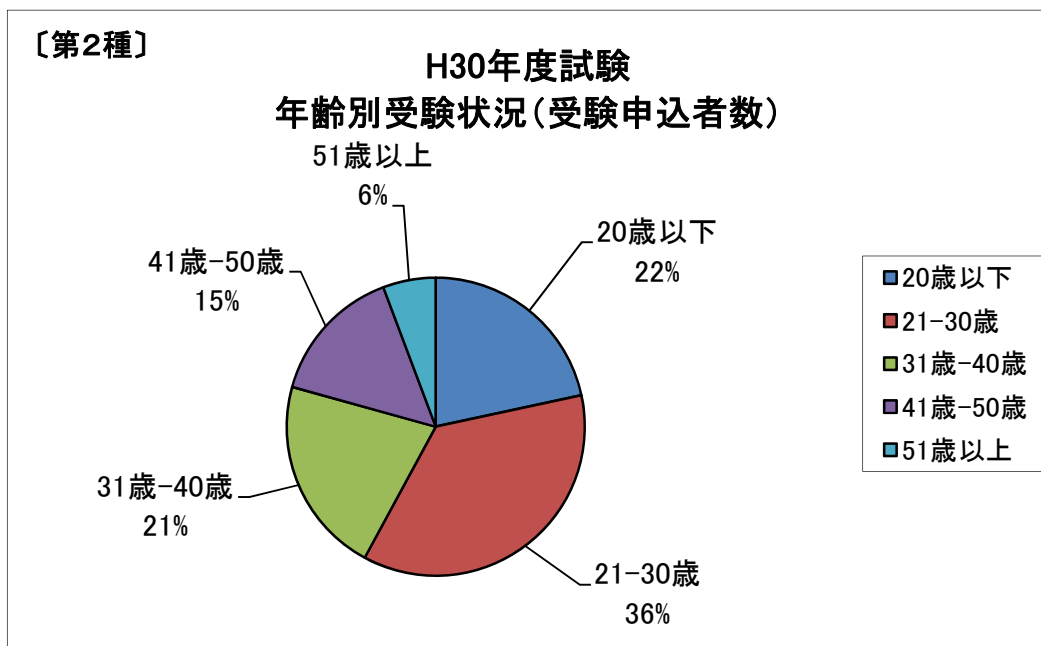
| 回 | 試験施行日 | 受験者数 (A) | 合格者数 (B) | 合格率 B/A |
|------|------------|-------------|-------------|------------|
| 第50回 | 平成20年8月22日 | 2,818 | 1,066 | 37.8% |
| 第51回 | 平成21年8月21日 | 2,659 | 772 | 29.0% |
| 第52回 | 平成22年8月27日 | 2,701 | 1,266 | 46.9% |
| 第53回 | 平成23年8月26日 | 2,707 | 750 | 27.7% |
| 第54回 | 平成24年8月24日 | 3,046 | 615 | 20.2% |
| 第55回 | 平成25年8月23日 | 2,859 | 861 | 30.1% |
| 第56回 | 平成26年8月22日 | 2,642 | 522 | 19.8% |
| 第57回 | 平成27年8月21日 | 2,629 | 787 | 29.9% |
| 第58回 | 平成28年8月26日 | 2,623 | 801 | 30.5% |
| 第59回 | 平成29年8月25日 | 2,485 | 514 | 20.7% |
| 第60回 | 平成30年8月24日 | 2,238 | 528 | 23.6% |

2. 受験申込者の年齢構成

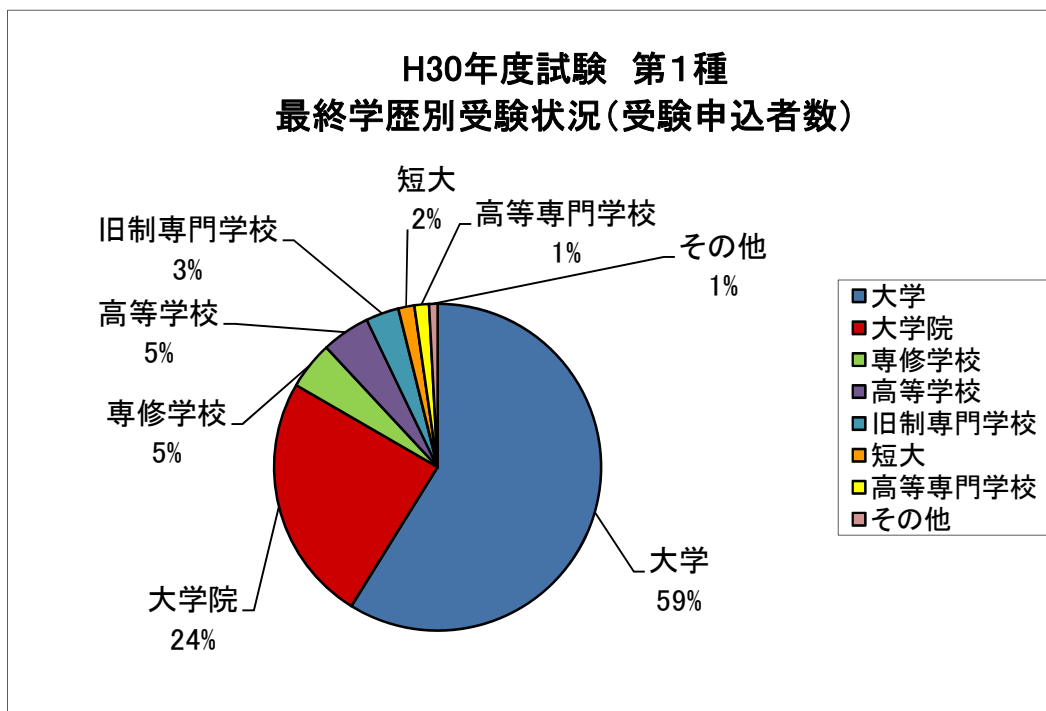
【第1種試験】



【第2種試験】



3. 受験申込者の最終学歴
【第1種試験】



【第2種試験】

